

ほのりん With

Vol 07 2011.07
2011.09

大垣ガス(株)
発行:ほのりんWith編集部
☎0120-18-9131



CONTENTS

01 予告
エコライフフェア エネルギーの科学館
新築のお宅に突撃!
おとなりさんの快適Life拝見

02 笑顔の理由
大橋量器 社長 大橋 博行さん
シェフ直伝!
簡単うちごはん

03 ちょっとおでかけ
あなたはどっち? 夏休みおでかけ特集!
おしえて!! 家庭の省エネ術
無限のエネルギー! 太陽光を上手に使おう!

04 グルマンのパン (2,500円相当) が当たる!
クロスワードパズル
料理教室のお知らせ
Let's Cooking!!

東日本大震災により被災されました皆様に心からお見舞い申し上げます。
大垣ガスではエコライフフェアをはじめ当面のイベント活動での収益の一部を、東日本大震災の義援金に寄付させて頂きました。また、ほのりんwith vol.6にて5月27日(金)~29日(日)に開催の告知をさせて頂きました。「春のガス展」につきましては、震災の多大な被害と現在の状況を考慮し、誠に勝手ながら、中止させて頂くことになりました。皆様には、多大なるご迷惑をおかけしますことを深くお詫言申し上げますとともに、何卒ご理解頂きますようお願いいたします。被災地の日も早い復興を心よりお祈り申し上げます。

2日間限定
ご来場者様に
もれなく!
花火セット
プレゼント
◆引換券◆

リッチウイズガス
Rich with Gas

お名前

2日間限定
7/23(土)24(日)
10:00~17:00

※必ず裏してお持ち下さい。
※お一人様につき
1セット限りお受け頂きます。
※お取換の際はご注意下さい。

チャリティー企画! エコライフフェア エネルギーの 科学館 in ほのりんプラザ

ほのりんプラザが2日間限定で科学館に早変わりします!
家族みんなで遊びにきて下さいね!

親子でチャレンジ!
小学生以上対象
ソーラートレインを
つくろう!

参加費
親子1組につき
500円

① 10:30~
② 13:30~
[定員 各10組]

開始30分前より
先着順に受付開始
致します。

見て!
触って!

ミミ縁日コーナー
エネファーム
太陽光発電

見学自由
おもしろ大実験!
身近な道具で
あっとおどろく大実験!!

① 11:30~
② 14:30~

次世代エネルギーを知ろう!

※企画・イベントの内容は、都合により変更する場合がございます。

第2回
大垣ガス絵画
コンクール
作品大募集!

金賞
子ども商品券
1名 1万円分

参加賞
ハーブ
栽培セット

お子さんが描いた絵画を募集し、
ほのりんプラザ内に
期間限定で掲示します。

掲示期間 7月23日(土)~8月31日(水)

対象 小学生(1年生~6年生)

テーマ 「みらいのりもの」

画材 クレヨン、色えんぴつ、絵の具等自由

大きさ 八つ切画用紙(270mm×380mm) タテヨコ自由

賞 金賞・銀賞・銅賞・みらい賞各1名、ほのりん賞 多数

応募メチ 7月10日(日) 消印有効

応募方法 下記事項を画用紙の裏面に明記し、作品が折れ曲がらないように台紙等で補強した封筒で郵送するか、ほのりんプラザへ直接ご持参ください。

1. 作品タイトル 2. お名前 3. 年齢・学年
4. 性別 5. ご住所 6. お電話番号 7. 保護者名

発表 7月23日(土)から、ほのりんプラザ店頭とホームページ内にて入賞者の発表を行います。尚、入賞者には事前にご連絡いたします。

応募送付先
大垣ガス ほのりんプラザ「絵画コンクール」係
〒503-0865 大垣市寺内町3-67 大垣ガス1F
☎0120-18-9131 (受付時間10:00~17:00)
FAX 0584-78-9135

※応募者本人が書いた未発表のオリジナル作品に限ります。
また、応募作品の二点以上はご持参できませんのでご了承ください。

おとなりさんの快適Life 拝見

Vol.4 大垣市 | 様邸

快適さ、省エネ、エコ。
すべて取り入れた次世代の家

今回お伺いしたのは新築の1様邸。太陽光発電と家庭用燃料電池エネファームのW発電を採用したお宅です。
数年前から太陽光発電に興味を持ち、情報収集され続けた奥様。家建て替える際は必ず導入しよう決めていたそうです。
「太陽光発電が決まった後は、1番にオール電化を考えました。でも我が家は6人家族で、とにかくお湯が必要。スポーツをやっている息子は帰宅したらシャワーを浴びるし、帰宅が遅い日もある主人は朝風呂に入ることも。深夜電力でお湯を沸かすスタイルは、我が家に向いていないのでは...と悩んでました」。そこで1様が注目したのがエネファーム。お湯を沸かしながら発電ができるので、無理なく電気代が節約できます。「太陽光発電は雨の日や夜には発電できませんが、その分エネファームの発電でまかなえるのがとても魅力でした。補助金も出るし、ハウスメーカーさんの勧めもあって、採用しました」。

常に一歩先を見据え、省エネやエコにこだわっている様が目に注ぐのは、蓄電池。「東日本大震災の際、電力不足や計画停電といった不測の事態に備えて、エネルギー源は自分の家でまかなえるのが理想だと感じました。自宅で発電した電気を蓄電池にいつでも使えたり、今後普及していく電気自動車にも充電できたりする蓄電池があればぜひ設置したいですね」。

快適で豊かに暮らす中で、省エネやエコも両立する1様邸の今後が楽しみです。

1様邸で採用!

家庭用燃料電池「エネファーム」
都市ガス・LPガスから取り出した水素と空気中の酸素を利用して、電気とお湯を作ります。

ダブル発電で売電量が大幅アップ!
太陽光発電+エネファームのダブル発電なら、電気の自給自足率が高まり、売電量が大幅にアップします。

●おうちでつくる電気とつかう電気のイメージ

太陽光で つくれた電気	電力会社に 売電
電力会社から 買った電気	おうちで つかう電気
太陽光発電 だけの場合	ダブル発電に した場合

日々の発電量や売電量をチェック。
「冬場はあまり実感できなかったのですが、春先になってようやく売電量が買電量を上回ってきたので、日々チェックするのが楽しみです」と奥様。

太陽光発電リモコン エネファームリモコン

前回受賞作品

金賞
「プールのある夏の夢」/小澤 優樹(小3)

銀賞
「まくおうち」/安藤 剛太(小2)

キラリ輝くこの人の 笑顔の理由

「杣本来の素晴らしさを
次代へ伝えたい」
職人としての熱い思いがある

有限会社 大橋量器
社長 大橋 博行さん

全国で生産されている杣の約80%は、大垣市で作られている。市内に5社ある工房のひとつ、「大橋量器」の3代目社長・大橋博行さんに話をうかがった。

大垣は、杣の原料となる木曾檜の産地に近く、また川が多いため水運に便利という条件が揃った土地柄から、杣作りが盛んになった。昔は計りとしての機能が主流だったが、時代の変化と共に、その機能は低迷した。大橋さんは、このままではいけないと、考える日々が続いたという。

「それまで、色を付けるとか形を変えるといた特注品の仕事は受けていませんでした。杣の伝統を崩してしまうような気がして…。でも、思い切って何でも引き受けることにしました。それをきっかけに、商品の幅がとて広がりました」。こうして生まれた新しい杣の形。多くの人に見て欲しい



動力を使わない加湿器「マス」
檜のほのかな香りが部屋を潤してくれる

とオープンさせたアンテナショップでは、コーヒーカップや加湿器といったライフスタイルに密着した商品が、伝統ある杣と肩を並べている。杣をより身近に感じて欲しいという、大橋さんの気持ちの表れだ。

お客様との会話から商品が生まれることもある。「八角形の杣があったのですが、これを五角形にしたら合格アイテムとして売れるんじゃない?とアドバイスしてもらって、早速商品化しました」。お客様の生の声が、何よりもヒントになる。

今こそ「杣といえば大垣」として知られているが、少し前までその知名度は低く、大橋さん自身も地元のPR活動に力を入れていなかった。しかしある時、そんな意識を変える出来事が起こる。あるお客様が、帰省のお土産にするため杣を買いに来てくれたのだ。「数ある大垣土産の中から杣を選んでくれたことに、深く感動しました」と話す大橋さんは、それから「大垣産」であることを世に広めたいと思うようになった。

昔は便利な道具として重宝されていた杣。様々なオリジナル商品を切り口に、杣本来の素晴らしさを改めて知ってもらい、そして次代へ繋げたい、と大橋さんは語る。千年以上続く伝統を受け継ぐ職人としての、熱い思いが伝わってきた。



Shop Data

「杣工房杣屋」

定番からオリジナルまでが並ぶ、杣の魅力全てが詰まった大橋量器のアンテナショップ。オーダーメイドで、自分だけの杣を作ることができます。

住所:大垣市西外側町2丁目8番地
TEL:0584-78-5468
営業時間:平日 9:00~18:00 / 土日 9:00~17:00
定休日:不定休



シェフ直伝! 簡単うちごはん

第2回 鶏ささみの霜降り ~涼風ボン酢仕立て~



材料(4人分)

鶏ささみ(新鮮なもの)	4本	万能ネギ	適量
きゅうり	1本	ボン酢	大3
ミョウガ	1個	塩	適量
白ネギ(白い部分)	1/3本	すだち 又は レモン	適量



Let's TRY!!

- 1 ささみはすじを取り、熱湯で表面だけ白くなる程度にさっとゆでる。鍋から取り出して氷水につけて冷やし、霜降りにする。冷めたら一口大に切る。
霜降りにすることで素材の持つ生臭さが取れ、ささみの旨味を閉じ込めます。余分な脂分を取り除く効果も!
- 2 きゅうりは薄くスライスして、軽く塩をまぶしてしんなりさせ、水気を切る。ミョウガは縦半分に切って、千切りする。白ネギは白髪ネギに、万能ネギは小口切りにする。
- 3 深さのあるお皿にボン酢を流し入れ、ささみを盛り付ける。
- 4 ②の薬味をささみの上に盛りつける。
- 5 すだち 又は レモンを添えたら完成!



シェフのコメント

食欲が減りがちな夏におすすめのおつまみレシピです。作り方はとってもシンプル。高タンパク・低カロリーなささみを、さっと霜降りにして薬味をたっぷりつけてどうぞ。冷えたビールにぴったりです。



シェフのおみせ



UMAIMONOYA
Swing Top (スウィングトップ)

住所:大垣市神田町1-6
TEL:0584-82-2332
営業時間 / 18:00~24:00 (オーダーストップ23:30)
定休日 / 火曜日 座席数 / 50席 駐車場 / 15台

ちょっとおでかけ

テーマ

あなたはどっち?夏休みおでかけ特集!

アウトドア派 月夜谷ふれあいの里



体験イベント

釣りやマスコかみ・農業体験など、広大な自然の中で大人も子どもも楽しめる体験イベントが盛りだくさん!ログハウスコテージは冷暖房完備で、バス、キッチン、寝具など快適機能をフル装備。手ぶらで素敵なアウトドアライフが過ごせます。夜に眺める夏の夜空は最高!



DATA

- ① 揖斐川町小津987-1
- ② 名神高速道路「岐阜羽島IC」または「大垣IC」より北へ約1時間
- ③ 入場無料 ※コテージ利用料...1棟16,800円(平日)~
- ④ 無料(60台) ⑤ 火曜(夏休みは無休)
- ⑥ 0585-54-2081

- ① 釣り体験 1,050円 (道具レンタル込 魚は3匹まで)
- ② マスコかみ体験 2,100円 (マス1kg付)
- ③ ウッドクラフト ④ 竹とんぼ
- ⑤ ストーンペイント ⑥ 草木染め
- 各1,050円

芸術鑑賞派 日本国際ポスター美術館



開催イベント

世界各国のアーティストによるポスター約9,000点を所蔵し展示している、全国でも珍しいポスター美術館。年2回行われる企画展は、多くの人で賑わいます。8月には「むすび」をテーマにした「第10回全国高校生ポスターコンクール(ポスター甲子園)」を開催予定。現代ポスターの世界にじっくり浸ってみませんか?



DATA

- ① 大垣市北方町5-50 岐阜経済大学7号館
- ② JR大垣駅より名阪近鉄バス「盛大スクール」で約10分
- ③ 名神高速道路「大垣IC」より北へ約20分
- ④ 入場無料 ⑤ 無料(100台)
- ⑥ 土日祝/展示切り替えの準備期間
- ⑦ 0585-77-3503

第10回 全国高校生ポスターコンクール

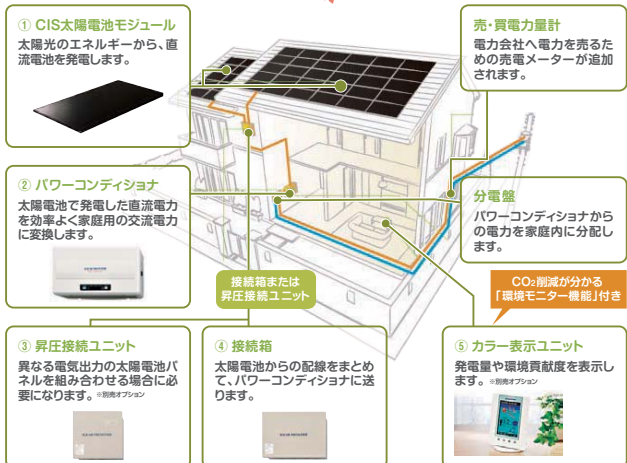
- 期間: 8月18日(木)~8月24日(水)
- ※23日は休館
- 時間: 9時~17時(最終日は16時)
- 会場: 大垣市サイトピアセンター (文化会館展示室3-A)
- ※会場が異なるため、お間違えのないようご注意ください。

おしえて!! 家庭の省エネ術

第6回 無限のエネルギー! 太陽光を上手に使おう!

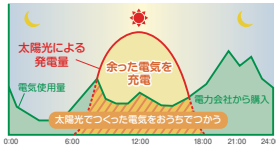
太陽から降り注ぐ光をうけてエネルギーをつくる、太陽光発電システム。CO₂を排出することなく、快適で豊かな暮らしを実現します。

太陽光発電システム H23年度設置時補助金 48,000円/kwに決定しました!



余った電力は電力会社に売ることができます!

太陽が輝いている昼間は、ご家庭で使う電力(消費電力量)より、太陽光が作りだす電力(発電量)が上回る為、発電量-消費電力量=余剰電力を電力会社に売ることが出来ます!



2011年4月分電気料金から 太陽光サーチャージ開始!

区分	H22年度	H23年度
非住宅用	24円	40円
住宅用	48円	42円

※1kw/時

↑ 太陽光発電で余った電力

↑ 電力会社へ売電

↑ 電力会社から購入

↑ すべて利用者の電気料金に上乗せ

↑ いくら負担するの? 18円(月額)

※上乗せ料金の例: 1ヶ月の電気使用量が300kwhの場合...

※中部電力は電気使用量×0.09円/kwh上乗せ

どうしてガス会社が太陽光発電なの?

「太陽光+ガス」W発電でさらに発電力アップ!

太陽光発電の場合、「曇りや雨の日は極端に発電出力が落ちてしまう」「夜間は発電しない」といったことが避けられません。そこで、ガスを利用した「エコビル」や「エネファーム」といったマイホーム発電でフォローするわけです。



W発電の特集は次号で!

みんなの質問コーナー

地震対策を教えてください!

(大垣市 K様 50代女性)

こんにちは。大垣ガスの清水です。東日本大震災をうけて、K様をはじめ、多くのお客様から同様のご意見を頂きました。今回は、お客様自身で行っていただける復帰方法をご紹介します。

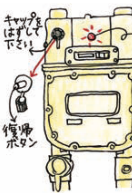
皆様のご家庭に設置されているマイコンメーターには、地震などで強い揺れを感知すると自動的にガスを遮断する安全機能がついています。揺れている時に火を消すのは危険なので、慌てず、無理をせず揺れがおさまってから消しましょう。

- 1 揺れがおさまったら、消せなかったガス器具の器具栓、元栓を閉めましょう。
- 2 地震がおさまればガス臭くなかったら、元栓を開けてガスを使うことが出来ます。ただし、ガス臭かったら窓を開けて、ガス会社に連絡しましょう。換気扇は電気の火花で引火の危険があるので回さないようにしましょう。

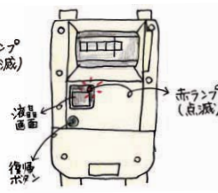


地震発生後にガスが出ない場合はマイコンメーターを確認しましょう。マイコンメーターが遮断した場合、表示ランプが点滅しています。

都市ガスメーター



プロパンガスメーター



マイコンメーターの復帰の手順

- ① 全てのガス器具を止める
- ② 復帰ボタンのキャップをはずす(都市ガス)
- ③ 復帰ボタンを押し、表示ランプが点灯したら手を離す
- ④ 約3分間待つ

うまく復帰しない場合はガス機器の止め忘れやガス漏れが考えられます。もう一度止め忘れがないか確認し、それでも正常に復帰しない場合はガス会社へ連絡してください。

クロスワードパズル

正解者の中から抽選で20名様に「グルマン」お届けパンプレゼント! (2,500円相当)



1	シ		2	カ	3	ア		4	フ	5	ネ
6	ア	7	ダ	ナ	8	サ	ケ				ガ
9	ワ	レ			10	ガ	ン	11	マ	イ	
	セ			12	ネ	オ	ダ	ニ			
		13	モ	モ			14	マ	キ	15	バ
16	テ	ン	ノ		17	ウ			18	ユ	メ
19	コ	メ			20	メ	イ	ア	ン		

作: 山本トキカク

今号の答え▶ **A ア B マ C ノ D ガ E ワ**

【タテのキー】

- 1 新郎新婦さん、お○○○○に
- 2 「いろはにほへと」や「あいうえお」
- 3 夏の風物詩 鉢植えが並ぶ○○○○市の賑わい
- 5 セタ、短冊に書きましよう
- 7 〃かごめかごめ… うしろの正面 ○○?
- 8 「日本一周」、「世界一周」、「地球回し」などの技がある
- 11 ネイルやヘアをコートします
- 12 人参、大根、牛蒡など
- 13 〃勝って嬉しい花いち○○○
- 15 語り継がれる感動の名○○○
- 16 ○○でも動かない強情な人
- 17 赤紫蘇の葉と漬けた○○干し

【ヨコのキー】

- 2 カラス、ひと啼き
- 4 コレに乗り、長良川鶴岡観覧
- 6 ひとときの人情
- 9 ハッと○○に返りました
- 10 頑固で道理にうといこと
- 12 樹齢千五百年の天然記念物岐阜県本巣市○○○○の淡墨桜
- 13 ○○太郎は鬼退治へ
- 14 元気に唄おう、「おお○○○はみどり」
- 16 太陽に近い方から七番目、○○○○星
- 18 片思い、ポーツと○○心地
- 19 岐阜の「ハツシロ」や、飛騨の「コシヒカリ」など
- 20 グッド・アイデア!

難易度 ★★★★★

応募のきまり

ハガキに下記を明記の上、お送りください。
1. クロスワードパズルの答え 2. お名前
3. ご住所 4. 電話番号 5. 年齢
6. 性別 7. ご意見・ご感想等

応募メチ

7月31日(日) 消印有効※当選者の発表は、賞品の発送をもってかえさせていただきます。

送り先

〒503-0865 大垣市寺内町3-67
ほのりんWith編集部
プレゼント係

お客様からいただいた「ご意見・ご感想等」は、ほのりんWithに掲載させていただきます。お名前などの個人情報はお断りなく削除いたしますが、居住市町村・年齢・性別のみ、本文と共に掲載させていただきます。予めご了承ください。

【お知らせ】vol.1~vol.6のクロスワードパズルの答えをホームページに掲載中! → <http://www.ogakigas.co.jp/honorin/>

Let's Cooking!!

料理教室のお知らせ

女性はもちろん、お子様や男性も、お一人でもグループでもご参加いただける料理教室です。専属の料理研究家が、きめ細やかに、また優しく対応いたします。ぜひご参加ください!

- 開催日 時間 受講料
- 定員 講師 申込み切

お願い ○天候不良や講師の都合などにより、休講またはコース内容等を変更する場合があります。
○定員になり次第、締め切らせていただきます。

特別企画 「グルマンのパン作り」 軽食付

グルマンのオーナーから直々においしいパンを伝授してもらおう!
(できたてのパンと軽食付き)

9月6日(火) 20名
10:00~13:00
2,000円

グルマン鈴木社長
8月24日(水)

告知 親子クッキングコンテスト参加親子大募集!

「テーマ」
わが家のおいしいごはん
~家族と一緒に作ろう、うちの自慢メニュー~

●対象…小学生の親子
●参加賞…応募者全員に図書カードプレゼント!
●応募用紙…ほのりんプラザショールームにて用意(6月19日より)もしくはホームページよりダウンロードできます。
(<http://www.ogakigas.co.jp/honorin/>)

まずは応募してみよう!

特別企画は、7月6日(水) 10時より申込受付スタート!

料理コース1	料理コース2	料理コース3	料理コース4
〈第1金曜日・朝コース〉 ちょっとおしゃれな伝統的料理 いつもの料理にちょっと差がつく、おもてなし料理を作ります。	〈第2火曜日・朝コース〉 あちで簡単 居酒屋料理 簡単な居酒屋メニューで、今日からおうちが本格居酒屋に!	〈第2木曜日・朝コース〉 うまいが1番! 男の料理 男性限定の料理講座で、料理の基礎をしっかりマスター!	〈第2土曜日・昼コース〉 お料理上手を目指す 料理の基礎からしっかり学びたい方へ。初心者大歓迎!
7月1日、8月5日、9月2日 10:00~12:00 4,500円(全3回)	7月12日、8月9日、9月13日 10:00~12:00 4,500円(全3回)	7月14日、8月11日、9月8日 10:00~12:00 4,500円(全3回)	7月9日、8月6日、9月10日 13:00~15:00 4,500円(全3回)
16名 山川潤子 6月28日(火)	16名 山川潤子 7月4日(月)	12名 山川潤子 7月5日(火)	16名 山川潤子 6月30日(木)

定期コースは、6月20日(月) 10時より申込受付スタート!

お菓子コース1	お菓子コース2	パシコース1	パシコース2
〈第3火曜日・朝コース〉 おいしい!かわい!お菓子の教室 軽食付 かわいいお菓子を楽しみましょう。お菓子は持ち帰り。	〈第3金曜日・夜コース〉	〈第4木曜日・朝コース〉	〈第4土曜日・昼コース〉
7月19日、8月16日、9月20日 10:00~12:00 4,500円(全3回)	7月15日、8月19日、9月16日 18:30~20:30 4,500円(全3回)	7月28日、8月25日、9月22日 10:00~12:00 4,500円(全3回)	7月30日、8月27日、9月24日 13:00~15:00 4,500円(全3回)
16名 坂康子 7月11日(月)	16名 坂康子 7月6日(水)	16名 西脇三希子 7月19日(火)	16名 西脇三希子 7月14日(木)

会場 **ほのりんプラザ** クッキングスタジオ
大垣市寺内町3-67 大垣カス1F

お電話にて先着順に受付いたします

お申し込みお問合せは **0120-18-9131**
料理教室担当…橋口・坂 (電話受付 10:00~17:00)

注意事項

○前納制について
受講料は前納制となっております。各講座の締切日までに、必ず全額の受講料をほのりんプラザまでお振込みください。お振込みの滞りが発生する場合は、キャンセル料を請求させていただきます。

○キャンセルについて
一度お支払いいただいた受講料は返金できません。お振込みの滞りが発生した場合も、受講料の一部返金は致しておりませんのであらかじめご了承ください。なお、定期コースは講座日の2日前までに、お振込みの滞りが発生した場合、受講料を請求させていただきます。

○その他注意事項
※やお得ず講座に遅刻する場合は、必ず事前にご連絡ください。※お子様をお預かりする施設はございません。お子様同伴の参加はご遠慮ください。お振込みの滞りが発生する場合は、受講料を請求させていただきます。ほのりんプラザまでお気軽にお問い合わせください。

大垣ガス 発行:ほのりんWith 編集部
〒503-0865 大垣市寺内町3-67
0120-18-9131 FAX 0584-78-9135

【個人情報の取り扱いについて】
お客様の個人情報(氏名・住所・電話番号等)は、業務上以外に第三者に開示・提供することはありません。詳細は大垣カスホームページ(www.ogakigas.co.jp)の個人情報保護方針をご確認ください。個人情報の訂正・削除・問い合わせ等はFAXでお願いたします。
FAX:0584-78-9135

<http://www.ogakigas.co.jp/honorin/>

ほのりんプラザ MAP

駐車場 完備 土日祝も営業中

右折進入はご遠慮下さい